






# Reinigungs- und Betriebsanleitung

hellbrok-Pissoirs müssen, wie auch andere Pissoirs täglich mit einem feuchten Lappen gereinigt werden. Wir empfehlen Ihnen dazu unseren äusserst wirksamen **Reiniger EVOSAN**, welcher eine sofortige Geruchs-beseitigung mit Langzeitwirkung, auch bei Plattenbelägen und Fugen garantiert.

-  Sie können jedoch auch ihre eigenen, handelsüblichen Reinigungsmittel oder Duftreiniger (pH neutral) verwenden. Verboten sind Säuren und Scheuermittel.
-  Geruch- und Duftsteine dürfen keine ins Pissoir gelegt werden.
-  Es ist empfehlenswert, jeweils nach einer gewissen Zeit mit einem Glas Wasser eine Funktionskontrolle durchzuführen. Läuft das Wasser nicht mehr gut ab, ist demnächst ein Siphonwechsel fällig.
-  **Bei eingesetztem Siphon darf keine grössere Menge Wasser** (z.Bsp. mit Schlauch, Kübel etc.) **in das Pissoir gegossen werden**, da dadurch die Sperrflüssigkeit herausgespült werden könnte.
-  Von Zeit zu Zeit soll der Siphon herausgenommen und der Siphonaufnahmetopf, der Auslauf des Pissoirs sowie die Ablaufleitung, mit heissem Wasser oder Schlauch gründlich gereinigt werden.

**Bei Beachtung dieser Hinweise werden Ihre Urinale auch bei sehr langer Benutzung ihre Funktion optimal und zuverlässig erfüllen.**

**Siphon-Filter einsetzen/wechseln siehe Rückseite!**